

NUVOLA WALL CEILING MINOR

Mario Bellini

Famiglia di lampade a sospensione e parete/soffitto. La versione sospensione è disponibile in due dimensioni: Nuvola e Nuvola Minor.

Nuvola è realizzata in polietilene naturale opalino stampato in rotazionale. Nuvola Minor è realizzata in PETG in termoformatura.

Luce diffusa e confortevole.

La versione parete/soffitto è composta da una delle due scocche (profonda o piatta, a scelta).

Tutte le versioni sono dimmerabili. Alimentatore Dali a richiesta per la versione a sospensione Nuvola.



LED H25

LAMPING

Source	Linear LED
Total power	45W
Emission	diffused
Switching	dimmable 1-10V
Tension	110/240V
Color temperature	2700K
Luminous flux	4000lm (luminous output)
Typ CRI	85
Energy class	A+
Notes	DALI version on request, TRIAC VERSION on request
Net lamp weight	4,5 kg

Codes

NUM LWW 31

Structure

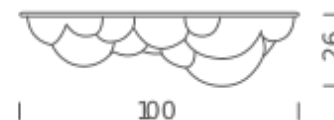
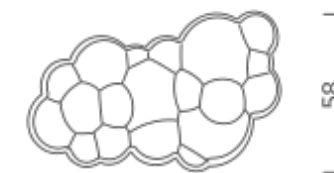
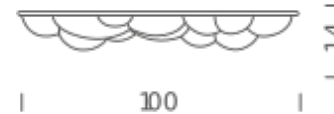
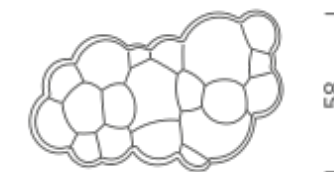
white

PACKAGE

Package 01

Dimension: 110x66x51 cm / Gross weight: 5,5 kg

Certificazioni



LED H14

LAMPING

Source	Linear LED
Total power	45W
Emission	diffused
Switching	dimmable 1-10V
Tension	110 / 240V
Color temperature	2700K
Luminous flux	4000lm (luminous output)
Typ CRI	85
Energy class	A+
Notes	DALI version on request
Net lamp weight	4,5 kg

Codes

NUM LWW 32

Structure

white

PACKAGE

Package 01

Dimension: 110x66x51 cm / Gross weight: 5,5 kg

Certificazioni

